



SISTEMA DE IMPRESSÃO DE CERTIFICADOS

MANUAL DO PARTICIPANTE



© 2015 Copyright. Todos os direitos reservados.

Última Atualização: 07/05/2019.

Sumário

O QUE É O SISTEMA?	3
O QUE É NECESSÁRIO PARA UTILIZAR O SISTEMA?	4
IMPRIMINDO CERTIFICADO DE PARTICIPAÇÃO	5

O QUE É O SISTEMA?

O Sistema de Impressão de Certificados é uma aplicação desenvolvida pelo Departamento de Tecnologia de Informação (DTI) do Conselho Regional de Enfermagem de Santa Catarina (Coren/SC) em sua sede em Florianópolis. Foi criado para permitir que os participantes dos eventos ministrados pelo Coren/SC possam visualizar, imprimir ou armazenar os seus certificados de participação em meio digital, removendo os custos de impressão e garantindo sua disponibilidade pelo tempo que o Coren/SC julgar necessário.

Observação: Este documento contém um Sumário (página anterior) que permite pular de uma seção a outra clicando no título da seção desejada.

[Retornar ao sumário do manual.](#)

O QUE É NECESSÁRIO PARA UTILIZAR O SISTEMA?

O usuário precisa de 3 coisas bem simples:

1 – Ter acesso à Internet, pois o sistema é acessado através do site do Coren/SC;

2 – Possuir o navegador **Google Chrome** instalado em seu computador / dispositivo de acesso, pois foi com ele que o sistema foi testado, desenvolvido e definido como padrão de uso para os usuários;

3 – Possuir o leitor de arquivos PDF chamado **Adobe Reader** instalado, para que o navegador/dispositivo possa reconhecer o formato e exibir o certificado para o usuário.

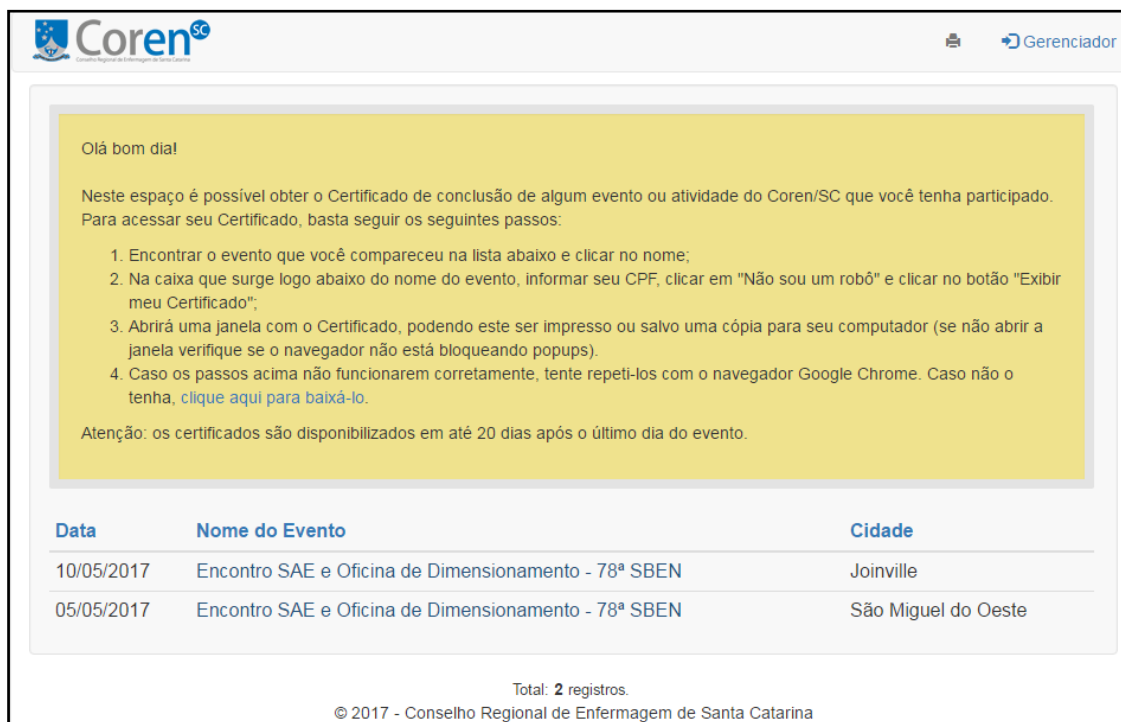
* Para instalar o navegador **Google Chrome**, clique no link abaixo e siga o passo a passo do próprio site: <http://www.google.com.br/chrome/>

** Para instalar o leitor de PDF **Adobe Reader**, clique no link abaixo e siga o passo a passo do próprio site: <https://get.adobe.com/br/reader/>

[Retornar ao sumário do manual.](#)

IMPRIMINDO CERTIFICADO DE PARTICIPAÇÃO

Após acessar o sistema através do clique em banner do site ou link direto (<http://www.corensc.gov.br/sistemas/sic>) a tela inicial do sistema é apresentada:



Olá bom dia!

Neste espaço é possível obter o Certificado de conclusão de algum evento ou atividade do Coren/SC que você tenha participado. Para acessar seu Certificado, basta seguir os seguintes passos:

1. Encontrar o evento que você compareceu na lista abaixo e clicar no nome;
2. Na caixa que surge logo abaixo do nome do evento, informar seu CPF, clicar em "Não sou um robô" e clicar no botão "Exibir meu Certificado";
3. Abrirá uma janela com o Certificado, podendo este ser impresso ou salvo uma cópia para seu computador (se não abrir a janela verifique se o navegador não está bloqueando popups).
4. Caso os passos acima não funcionarem corretamente, tente repeti-los com o navegador Google Chrome. Caso não o tenha, [clique aqui para baixá-lo](#).

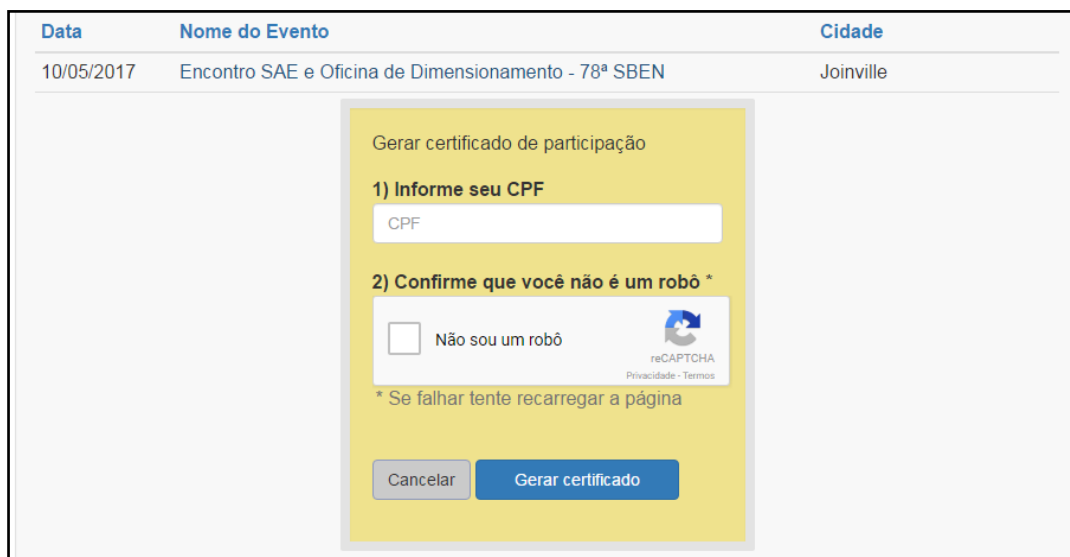
Atenção: os certificados são disponibilizados em até 20 dias após o último dia do evento.

Data	Nome do Evento	Cidade
10/05/2017	Encontro SAE e Oficina de Dimensionamento - 78ª SBEN	Joinville
05/05/2017	Encontro SAE e Oficina de Dimensionamento - 78ª SBEN	São Miguel do Oeste

Total: 2 registros.

© 2017 - Conselho Regional de Enfermagem de Santa Catarina

Como se pode visualizar na imagem, há um texto de orientação ao usuário e em seguida a lista dos eventos com certificado disponível. Para imprimir um certificado é necessário encontrar na lista o nome do evento em que participou e clicar no nome dele. Ao clicar no nome irá surgir logo abaixo do nome do evento uma caixa solicitando o CPF do participante e a confirmação de que o usuário não é um robô:




Data	Nome do Evento	Cidade
10/05/2017	Encontro SAE e Oficina de Dimensionamento - 78ª SBEN	Joinville

Gerar certificado de participação

1) Informe seu CPF

2) Confirme que você não é um robô *

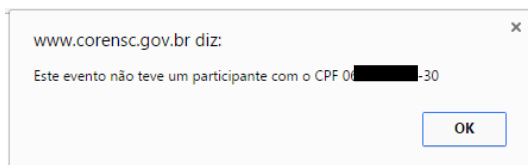
Não sou um robô 

reCAPTCHA
Privacidade - Termos

* Se falhar tente recarregar a página

Após digitar um CPF válido e clicar no quadrado “Não sou um robô” (efetuando os testes propostos pelo aplicativo do Google) é só clicar no botão “Gerar certificado” para que o sistema possa ter um dos dois comportamentos abaixo:

1. Não encontre o certificado daquele CPF informado e por isso abra uma janela para avisar que o CPF informado não participou do evento – neste caso ou o usuário não assinou a lista de presença do evento ou informou o CPF incorreto, na possibilidade de ter ocorrido o segundo caso é preciso entrar em contato com o Coren/SC através do telefone (48) 3224 9091 - ramal 209:



2. Encontre o certificado do CPF informado para o evento selecionado, imprimindo-o na tela (ou efetuando o download automático, dependendo do dispositivo utilizado – geralmente em celulares ao invés de imprimir na tela o certificado, o sistema efetua automaticamente o download do arquivo no formato PDF que contém o certificado):



No segundo caso além da impressão na tela é possível imprimir o certificado ou baixar para o dispositivo, tudo de acordo com a necessidade do participante ou do dispositivo de acesso utilizado.

[Retornar ao sumário do manual.](#)