



Coren^{SC}
Conselho Regional de Enfermagem de Santa Catarina

Sistema Informatizado da CEC

Palestrante:
Alexandre Prazeres

PROBLEMÁTICA

- “ Local para armazenar e consultar documentos;
- “ Acesso aos documentos;
- “ Trânsito dos documentos;
- “ Relatórios;

SOLUÇÃO

- “ Desenvolver um sistema para acesso e controle online pelos envolvidos.

SISTEMA

- “ Baseado em sistemas já desenvolvidos (Sistema de Processos Éticos);
- “ PHP + Java Script + CSS (tecnologias gratuitas);
- “ Desenvolvido para o navegador Google Chrome mas permite a utilização dos outros principais navegadores, tais como Internet Explorer e Mozilla Firefox;
- “ A partir de outubro disponível no site.



Coren^{SC}
Conselho Regional de Enfermagem de Santa Catarina

Sistema Informatizado da CEC
Tela: Site – acessando menu

The screenshot shows a web browser window with the URL www.corensc.gov.br. The page features the Coren SC logo and a navigation menu with the following items: Coren/SC, Atendimento ao Profissional, Fiscalização e Ética, Câmara Técnica, Legislação, and Biblioteca Virtual. A dropdown menu is open under 'Fiscalização e Ética', listing: Anotação da Responsabilidade Técnica, Instituições Fiscalizadas, Comissão de Ética do Coren/SC, Código de Ética, Código de Processo Ético, Comissões de Ética de Enf. das Instituições, and Penalidade Ética. A red arrow points to the 'Comissão de Ética do Coren/SC' option. To the right, a text box lists services: Boletos, Consulta de débitos, Atualização Cadastral e Financeira, Certidão de Regularidade Financeira, Consulta dos Profissionais Inscritos e muito mais... Below this is a large orange banner for 'RELA 2017' with the text: 'Fique em dia com a profissão e quite os débitos com até 100% de desconto sobre juros e multas.' The browser's address bar shows the URL www.corensc.gov.br/comissao-do-corensc/.



Coren^{SC}
Conselho Regional de Enfermagem de Santa Catarina

Sistema Informatizado da CEC
Tela: Site – página que antecede o sistema

Comissão de Ética do Coren/SC

Bem vindo a seção destinada as Comissões de Ética!

Agora os pedidos de implantação ou renovação da Comissão de Ética utilizam o **Sistema para Implantação das Comissões de Ética**.
A partir dele pode-se iniciar um processo de renovação ou de implantação, sempre partindo do pressuposto de que o passo inicial (confecção do Regimento Interno) já foi efetuado, claro, baseado no Modelo disposto no sistema.

Para dar início ao processo é preciso antes saber se você já possui um login e senha criado pelo sistema para o processo de renovação/implantação atual, pois se você já o tem, não precisa iniciar um processo novo, porém se não tiver ele será necessário. Por isso, abaixo é preciso selecionar uma das opções que lhe encaminharão para o local correto no sistema:

* Para INICIAR um processo de renovação/implantação, é preciso que o documento "Regimento Interno" já tenha sido elaborado pela sua instituição pois ele é obrigatório para abertura do processo no sistema.

** Para CONTINUAR um processo de implantação/renovação, é preciso que o processo já exista no sistema, ou seja, que você já tenha recebido um login e senha para o processo desejado.



Boa tarde, você está prestes a iniciar um novo processo de Implantação/Renovação da Comissão de Ética na sua instituição!

Preencha todos os campos abaixo para gerar um novo usuário e senha que será encaminhando para os e-mails informados no formulário que segue. Este cadastro possibilitará que sua instituição acompanhe e efetue ações em um novo processo de Implantação/Renovação da Comissão de Ética.

Atenção:

Para poder iniciar o processo de Renovação/Implantação no sistema, sua instituição precisa - obrigatoriamente - já ter elaborado o documento "[Regimento Interno](#)" conforme especificado no "[Modelo I](#)" já que, em um dos campos abaixo, será preciso selecionar este documento elaborado por sua instituição no formato Word (.DOC ou .DOCX), Adobe Reader (.PDF) ou Open Document (.ODT).

1) É a primeira Comissão de Ética da sua instituição (Implantação) ou trata-se de uma renovação da Comissão?

Selecione

* Campo obrigatório

2) Nome completo da instituição (sem abreviações)

Nome completo da instituição

* Campo obrigatório

3) Município da instituição

Selecione o município em que a instituição está localizada

* Campo obrigatório

4) Nome completo do responsável pela Comissão de Ética na instituição

Nome completo do responsável pela Comissão de Ética na instituição

* Campo obrigatório

5) E-mail principal do responsável

* Campo obrigatório (usado para enviar login/senha e atualizações do processo)

6) E-mail secundário do responsável ou e-mail da instituição

* Não obrigatório porém também usado para enviar login/senha e atualizações do processo

7) Telefone do responsável ou da instituição (com DDD abreviado para 2 dígitos. Ex.: 48)

* Campo obrigatório

8) Celular do responsável (com DDD abreviado para 2 dígitos. Ex.: 48)

* Campo obrigatório

9) Regimento Interno da Comissão de Ética de Enfermagem

Nenhum arquivo selecionado

* Campo obrigatório e o arquivo precisa ser do tipo **DOC**, **DOCX**, **PDF** ou **ODT**

** O documento deve ser feito a partir do arquivo modelo ([clique aqui para baixá-lo](#))

10) Confirme que você não é um robô


Não sou um robô



reCAPTCHA
Privacidade - Termos

* Campo obrigatório

Iniciar Processo de Implantação/Renovação da Comissão de Ética





The screenshot shows a web browser window with two tabs: "Sistema para Implantação" and "@ Mohmal | E-mail descartado". The address bar shows the URL: www.corensc.gov.br/sistemas/sicee/login.php?s=5&n=Implantação&e1=alexandre.prazeres@corensc.gov.br&e2=hospitalx@mohmal.com. A green notification banner at the top of the page reads: "Implantação iniciada com sucesso Insira o login e senha que acaba de ser enviado para o(s) e-mail(s) abaixo: alexandre.prazeres@corensc.gov.br e hospitalx@mohmal.com". A red arrow points from this banner to the email content.

The email content is as follows:

De: Sistema para Implantação das Comissões de Ética de Enfermagem - Coren/SC [website@corensc.gov.br]
Para: alexandre.prazeres@corensc.gov.br
Cc:
Assunto: Processo de Implantação da Comissão de Ética nº 8 iniciado

Este é um e-mail automático, por favor não responda.

Boa tarde João da Silva, você acaba de iniciar um novo Processo de Implantação da Comissão de Ética na sua instituição!

Por favor não repita este procedimento até que este Processo de Implantação seja finalizado.

A próxima etapa do processo é feita pelo Coren/SC porém desde já você pode acessar seu processo utilizando as credenciais abaixo na tela de login:

Seu nome de usuário: h2574
Sua senha (modificável): 577cg196

Para verificar seu processo no sistema [clique aqui](#) e informe suas credenciais.

The login form below the email contains the Coren SC logo and the text "Autenticação Obrigatória". It has fields for "Usuário:" and "Senha:", a "Esqueci a senha" link, and an "Entrar" button. A red arrow points from the email content to the login form. At the bottom of the page, it says "Desenvolvido por DTICoren^{SC}".



Coren^{SC}
Conselho Regional de Enfermagem de Santa Catarina

Sistema Informatizado da CEC

Tela: Sistema – instituição – tela inicial

Alexandre

Sistema Informatizado da CEC

sc.gov.br/sistemas/sicee/control/index.php

Coren^{SC} Conselho Regional de Enfermagem de Santa Catarina


Início Processo

h2574 Sair




Boa tarde João da Silva!

Seja bem vindo(a) ao Sistema para Implantação das Comissões de Ética de Enfermagem - Coren/SC!

Utilize os botões do menu acima para navegar no sistema e efetuar ações.

Você possui alguma dúvida? Se tiver [clique aqui](#) ou no ícone de ajuda  localizado no topo da página.

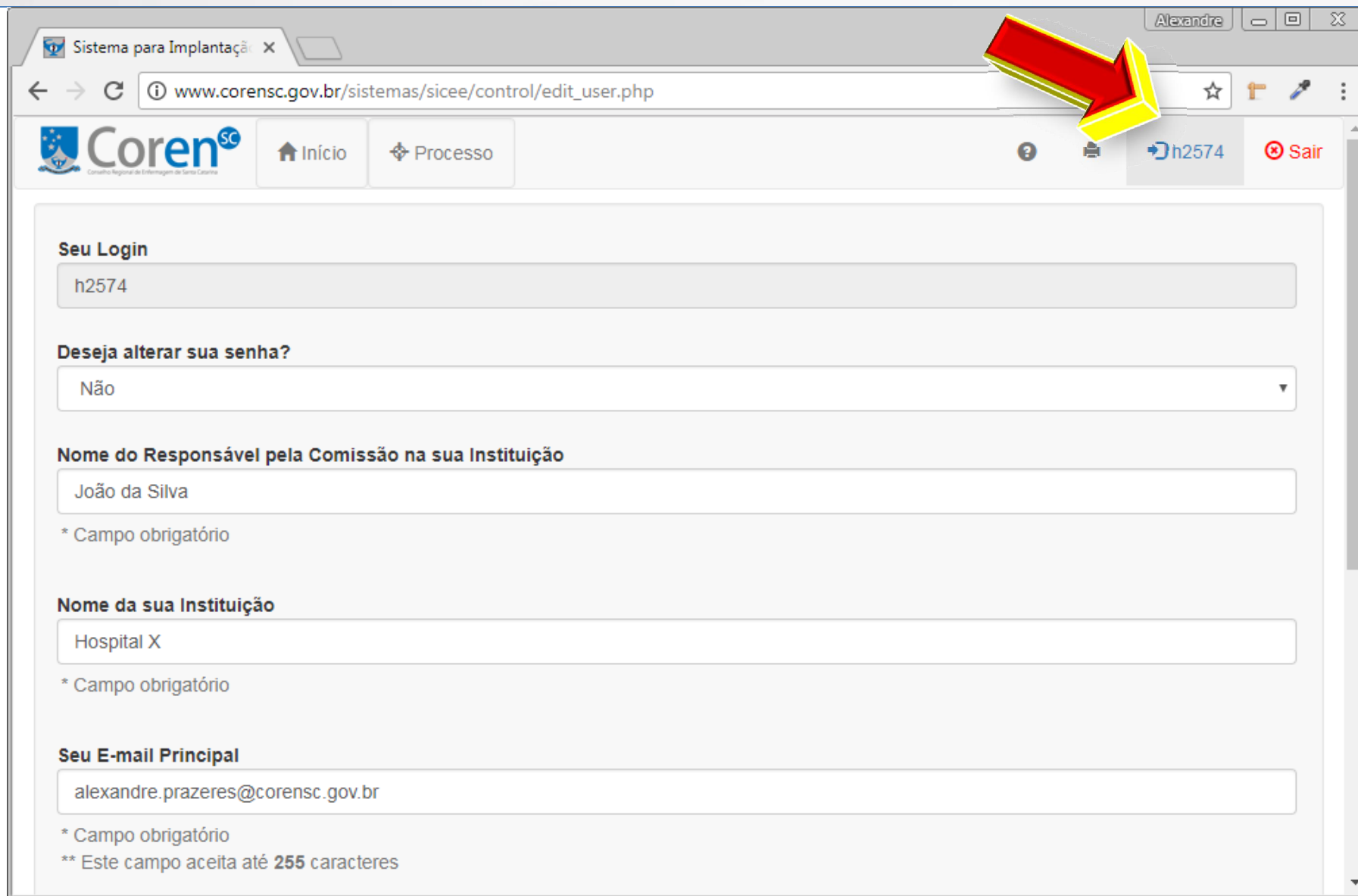
Iconografia básica do sistema:

-  - Visualizar ou acessar determinada parte do sistema
-  - Editar ou atualizar alguma informação
-  - Remover algum registro

Suas informações:

Este é seu **PRIMEIRO** acesso! Faça bom uso do sistema!

Caso queira alterar seus e-mails ou senha, [clique aqui](#) ou no seu nome de usuário localizado no topo da página.



Alexandre

Sistema para Implantação

www.corensc.gov.br/sistemas/sicee/control/edit_user.php

Coren^{SC} Início Processo h2574 Sair

Seu Login
h2574

Deseja alterar sua senha?
Não

Nome do Responsável pela Comissão na sua Instituição
João da Silva
* Campo obrigatório

Nome da sua Instituição
Hospital X
* Campo obrigatório

Seu E-mail Principal
alexandre.prazeres@corensc.gov.br
* Campo obrigatório
** Este campo aceita até 255 caracteres

Alexandre

Sistema para Implantação x

www.corensc.gov.br/sistemas/sicee/control/edit_user.php

Seu E-mail Secundário

hospitalx@mohmal.com

* Este campo aceita até **255** caracteres

Celular


(48) 97777-7777

* Campo obrigatório

Telefone

(48) 99999-9999

Voltar Salvar





Coren^{SC}
Conselho Regional de Enfermagem de Santa Catarina

Sistema Informatizado da CEC
Tela: Sistema – instituição – manual de utilização

Alexandre

Sistema para Implantação x Manual_SICEE-COREN-SC x

www.corensc.gov.br/sistemas/sicee/control/index.php

Coren^{SC} Conselho Regional de Enfermagem de Santa Catarina

Início Processo

h2574 Sair

Coren^{SC}
Conselho Regional de Enfermagem de Santa Catarina

**SISTEMA PARA IMPLANTAÇÃO DAS
COMISSÕES DE ÉTICA DE ENFERMAGEM**



The screenshot shows a web browser window with the following elements:

- Browser Tabs:** "Sistema para Implantação" and "Manual_SICEE-COREN-SC".
- Address Bar:** "www.coren.sc/.../emas/sicee/control/index_doc.php?p=12".
- Navigation Menu:** "Início" and "Processo".
- Buttons:** "MODELOS DE DOCUMENTO" (highlighted with a red arrow), "h2574", and "Sair".
- Section Header:** "Processo de Implantação nº 0008".
- Process Flow:** A horizontal timeline with steps 01 to 11. Step 02 is highlighted in red and has a callout box.
- Callout Box:**
 - Header:** "Coren precisa aprovar o Regimento Interno"
 - Text:** "O Coren verifica o Regimento Interno enviado pela instituição e aprova-o ou não através de um parecer técnico, dando andamento ao processo ou justificando por que não aprovou o documento."
- Responsible Section:** "Responsável por dar prosseguimento a esta etapa" with a button for "Comissão de Ética".



Sistema para Implantação

www.corensc.gov.br/sistemas/sicee/control/index_modelo.php?p=12&r=index_doc.php

Coren^{SC} Início Processo

Nome	Data de Criação	Data de Atualização	Opções
Ata	17/08/2017	-	FAZER DOWNLOAD
Cerimonial de Posse da Comissão de Ética de Enfermagem (CEEn) das Instituições de Saúde	17/08/2017	-	FAZER DOWNLOAD
Edital de Convocação para as eleições dos integrantes da Comissão de Ética de Enfermagem (CEEn) das Instituições de Saúde	17/08/2017	-	FAZER DOWNLOAD
Edital de Proclamação dos resultados das eleições para a Comissão de Ética de Enfermagem (CEEn) das Instituições de Saúde	17/08/2017	-	FAZER DOWNLOAD
Planejamento Anual da CEEn das Instituições de Saúde	17/08/2017	-	FAZER DOWNLOAD
Regimento Interno das Comissões de Ética de Enfermagem (CEEn) das Instituições de Saúde de Santa Catarina	17/08/2017	-	FAZER DOWNLOAD
Relação de Nome, Inscrição e Categoria dos profissionais de enfermagem	17/08/2017	-	FAZER DOWNLOAD
Relatório Anual das Ações da CEEn das Instituições	17/08/2017	-	FAZER DOWNLOAD

Total: 9 registros. (Não paginar)

Página 1 de 2

Voltar

Dados Institucionais

Nome da Instituição: Hospital X
Cidade: Chapecó
Subseção: Sede - Florianópolis
Nome do Responsável: João da Silva
Celular: (48) 97777-7777
Telefone: (48) 9999-9999
Email Principal: alexandre.prazeres@corensc.gov.br
Email Secundário: hospitalx@mohmal.com
Data de expiração do acesso: 21/12/2017

Avisar por e-mail um usuário sobre esse processo

Selecione o usuário que receberá um e-mail com o link deste processo:

Maria do Carmo Vicensi (Comissão de Ética)

Se desejar, digite uma mensagem ao destinatário:

Maria do Carmo, não esquecer de
blá blá blá. Obrigado!

Cancelar

Enviar

Data de Envio

Documento

Autor

Ações

23/08/2017 16:01:00

Regimento Interno das Comissões de Ética de Enfermagem

João da Silva





Coren^{SC}
Conselho Regional de Enfermagem de Santa Catarina

Sistema Informatizado da CEC

Tela: Sistema – instituição – visualização de documento

Sistema para Implantaç... - □ ×

www.corensc.gov.br/sistemas/sicee/cont...

ATENÇÃO

Esta e todas as suas ações no sistema estão sendo gravadas.



Efetuando o download do arquivo...

Sistema para Implantação das Comissões de Ética de E... - □ ×

www.corensc.gov.br/sistemas/sicee/control/window.php?a=view&p=doc...

Verifique se o arquivo já foi baixado para sua máquina olhando para o rodapé desta tela ou segure a tecla "CTRL" e, sem soltá-la, pressione a tecla "J"

Caso o download já tenha sido concluído, abra o arquivo e depois [clique aqui](#) para fechar esta janela.

Regimento Intern....docx ^ Exibir todos ×

[EDITAR](#)[REMOVER](#)[+ DOCUMENTO](#)[HISTÓRICO](#)[MODELOS DE DOCUMENTO](#)

Processo de Implantação nº 0008

Etapa nº 2 - Coren precisa aprovar o Regimento Interno

Indique se Aprova ou Não Aprova o documento enviado pela instituição e em seguida insira o Parecer Técnico. Caso escolha Não Aprovar, por favor use o campo justificativa para informar a instituição do exato motivo para Não Aprovação.

Você aprova o documento que estava pendente de aprovação?

Sim, o documento foi aprovado

* Campo obrigatório

Justificativa

Tipo do Documento

Parecer técnico

Arquivo

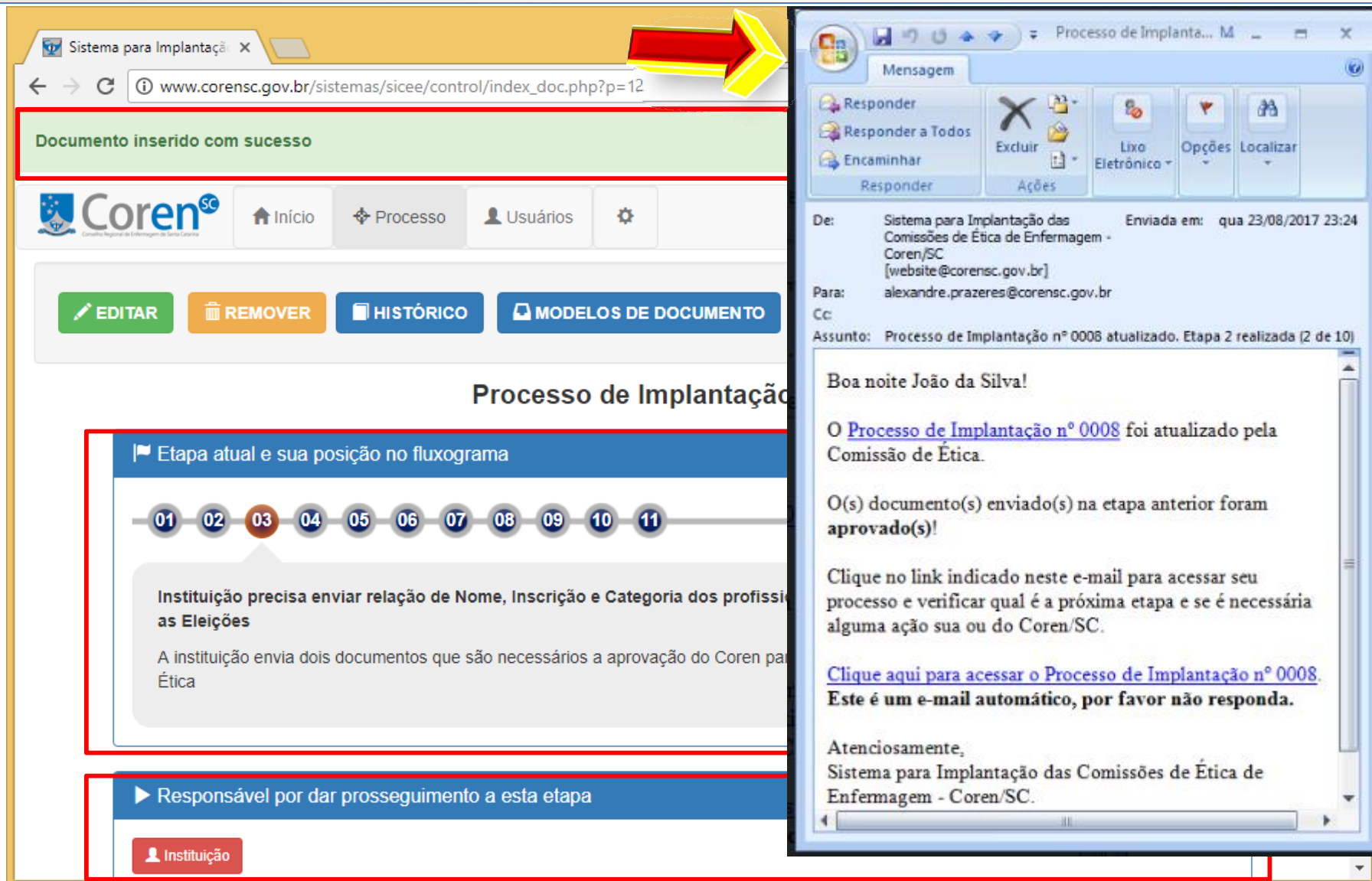
Escolher arquivo Nenhum arquivo selecionado

* Campo obrigatório e o arquivo precisa ser do tipo DOC, DOCX, PDF, XLS, XLSX ou ODT

Observações

Se desejar informar algo relativo a este documento, digite aqui

[Voltar](#)[Enviar](#)



The image shows a web browser window on the left and an email client window on the right. A red arrow points from the browser to the email.

Web Browser Window:

- Address bar: www.corensc.gov.br/sistemas/sicee/control/index_doc.php?p=12
- Message: Documento inserido com sucesso
- Navigation: Início, Processo, Usuários, Settings
- Buttons: EDITAR, REMOVER, HISTÓRICO, MODELOS DE DOCUMENTO
- Section: Processo de Implantação
- Step progress: 01, 02, 03 (active), 04, 05, 06, 07, 08, 09, 10, 11
- Text: Instituição precisa enviar relação de Nome, Inscrição e Categoria dos profissionais para as Eleições. A instituição envia dois documentos que são necessários a aprovação do Coren para a Comissão de Ética.
- Section: Responsável por dar prosseguimento a esta etapa
- User: Instituição

Email Client Window:

- Subject: Mensagem
- Actions: Responder, Responder a Todos, Encaminhar, Excluir, Lixo Eletrônico, Opções, Localizar
- From: Sistema para Implantação das Comissões de Ética de Enfermagem - Coren/SC [website@corensc.gov.br]
- To: alexandre.prazeres@corensc.gov.br
- Subject: Processo de Implantação nº 0008 atualizado. Etapa 2 realizada (2 de 10)
- Body:

Boa noite João da Silva!

O [Processo de Implantação nº 0008](#) foi atualizado pela Comissão de Ética.

O(s) documento(s) enviado(s) na etapa anterior foram **aprovado(s)**!

Clique no link indicado neste e-mail para acessar seu processo e verificar qual é a próxima etapa e se é necessária alguma ação sua ou do Coren/SC.

[Clique aqui para acessar o Processo de Implantação nº 0008.](#) Este é um e-mail automático, por favor não responda.

Atenciosamente,
Sistema para Implantação das Comissões de Ética de Enfermagem - Coren/SC.



Orientações da Etapa Atual

Efetue os levantamentos e elabore os documentos conforme os modelos oferecidos pelo Coren/SC. No caso do Edital de Convocação, o Modelo II.

Dados Institucionais

Nome da Instituição: Hospital X
Cidade: Chapecó
Subseção: Sede - Florianópolis
Nome do Responsável: João da Silva
Celular: 4897777
Telefone: (48) 9999-9999
Email Principal: alexandre.prazeres@corensc.gov.br
Email Secundário: hospitalx@mohmal.com
Data de expiração do acesso: 21/12/2017

Avisar por e-mail um usuário sobre esse processo

Data de Envio	Documento	Autor	Ações
23/08/2017 23:24:00	Parecer técnico	Maria do Carmo	
23/08/2017 22:51:00	Regimento Interno das Comissões de Ética de Enfermagem	João da Silva	



+ DOCUMENTO

MODELOS DE DOCUMENTO

Processo de Implantação nº 0008

Etapa nº 3 - Instituição precisa enviar relação de Nome, Inscrição e Categoria dos profissionais de enfermagem e Edital de Convocação para as Eleições

Envie abaixo os documentos elaborados conforme os modelos oferecidos pelo Coren/SC.

Tipo do Documento nº 1

Edital de Convocação para eleição dos integrantes da Comissão de Ética de Enfermagem

Arquivo nº 1

Escolher arquivo Nenhum arquivo selecionado

* Campo obrigatório e o arquivo precisa ser do tipo DOC, DOCX, PDF, XLS, XLSX ou ODT

Tipo do Documento nº 2

Relação de nome, inscrição no Coren/SC e categoria dos profissionais de enfermagem

Arquivo nº 2

Escolher arquivo Nenhum arquivo selecionado

* Campo obrigatório e o arquivo precisa ser do tipo DOC, DOCX, PDF, XLS, XLSX ou ODT

Observações



















Se desejar informar algo relativo a este documento, digite aqui

Voltar

Enviar





Ordem	Fluxo	Nome	Ações
1	Principal	Abertura do Processo de Renovação / Implantação da Comissão de Ética de Enfermagem	 
2	Principal	Coren precisa aprovar o Regimento Interno	 
2.1	Secundário	Instituição precisa corrigir o Regimento Interno	 
3	Principal	Instituição precisa enviar relação de Nome, Inscrição e Categoria dos profissionais de ...	 
4	Principal	Coren precisa aprovar a relação de Nome, Inscrição e Categoria dos profissionais de enfer...	 
4.1	Secundário	Comissão de Ética inviável no momento	 
5	Principal	Instituição precisa enviar o Edital de Proclamação dos Resultados das Eleições	 
6	Principal	Coren precisa aprovar o Edital de Proclamação dos Resultados das Eleições	 
6.1	Secundário	Instituição precisa corrigir o Edital de Proclamação dos Resultados das Eleições	 



7	Principal	Coren precisa confeccionar Portaria		
8	Principal	Coren precisa definir datas de posse disponíveis e enviar o documento Termo de Posse		
9	Principal	Instituição precisa aceitar uma data para posse		
9.1	Secundário	Coren precisa definir nova data de posse		
10	Principal	Coren precisa enviar o Termo de Posse assinado		
11	Principal	Processo de implantação/renovação finalizado		

Total: 15 registros.



Processo de Implantação nº 0008

Etapa nº 8 - Coren precisa definir datas de posse disponíveis e enviar o documento Termo de Posse

Insira o documento Termo de Posse e escolha as datas de posse disponíveis

Informe as datas e horários em que a Comissão de Ética estará disponível para efetuar esta posse:

Informe a possível data e hora de posse n.01

Se houver, informe a possível data e hora de posse n.02

Se houver, informe a possível data e hora de posse n.03

Se necessário (ou não puder definir nenhuma data e hora para a posse), utilize o campo abaixo para escrever uma observação

Tipo do Documento

Arquivo

Nenhum arquivo selecionado

* Campo obrigatório e o arquivo precisa ser do tipo DOC, DOCX, PDF, XLS, XLSX ou ODT





Processo de Implantação nº 0008

JOÃO DA SILVA, ABAIXO SUA AÇÃO É NECESSÁRIA:

Escolha abaixo a melhor data/horário (caso haja mais de uma) em que sua instituição está disponível para realizar a cerimônia de posse. Caso não haja disponibilidade em nenhuma data/horário apresentada, selecione que não concorda com nenhuma data e use o campo observação para orientar o Coren outras/datas e horários. Após sua escolha a Comissão de Ética do Coren irá confirmar por e-mail ou telefone a data escolhida.

- 24/08/2017 09:00:00
- 25/08/2017 12:00:00
- 31/08/2017 20:00:00

Escolha uma data acima e selecione abaixo se está de acordo com a data e horário que selecionou

Não estou de acordo com nenhuma das datas/horários apresentadas

* Campo obrigatório

Sugira outras datas/horários

* Campo obrigatório

** Neste caso a Comissão de Ética entrará em contato por e-mail/telefone para acertar a data/hora da posse.

Cancelar

Enviar resposta



Posse

Data escolhida: 24/08/2017 09:00:00



Coren^{SC}
Conselho Regional de Enfermagem de Santa Catarina

Sistema Informatizado da CEC

Tela: Sistema – comissão – 10 – insere termo de posse assinado

Sistema para Implantação x

www.corensc.gov.br/sistemas/sicee/control/add_doc.php?p=12

Processo de Implantação nº 0008

Etapa nº 10 - Coren precisa enviar o Termo de Posse assinado

Para finalizar este processo, insira o Termo de Posse assinado

Tipo do Documento

Termo de posse assinado

Arquivo

Escolher arquivo termo_assinado.pdf

* Campo obrigatório e o arquivo precisa ser do tipo **DOC, DOCX, PDF, XLS, XLSX** ou **ODT**

Observações

Final do processo!

Se desejar informar algo relativo a este documento, digite aqui

Voltar Enviar



Sistema para Implantação x

www.corensc.gov.br/sistemas/sicee/control/index_doc.php?p=12

Documento inserido com sucesso

Coren^{SC} Início Processo Usuários ? Print Comissão Sair

EDITAR REMOVER HISTÓRICO MODELOS DE DOCUMENTO

Processo de Implantação nº 0008

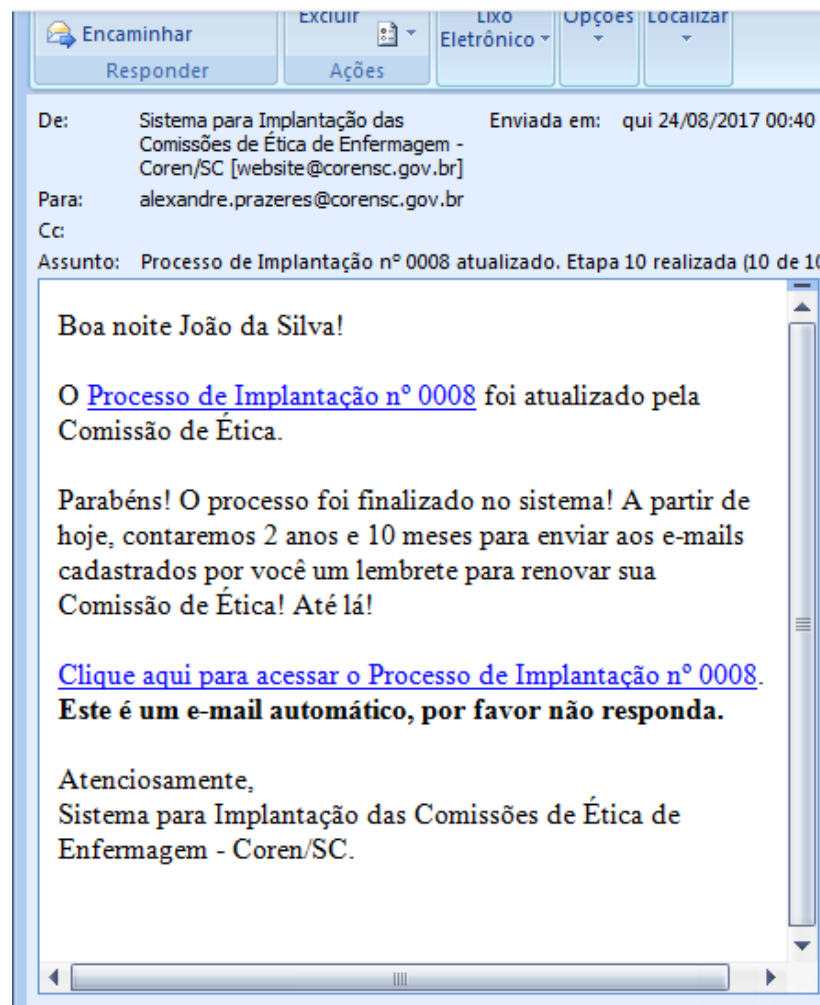
Etapa atual e sua posição no fluxograma

01 02 03 04 05 06 07 08 09 10 11

Processo de implantação/renovação finalizado
Processo finalizado!

Orientações da Etapa Atual
Processo finalizado!

Dados Institucionais



Dúvidas?
Muito obrigado!


Nossos contatos



www.corensc.gov.br



corensc



@corensc



corensc